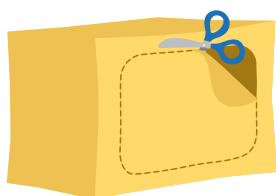


# agros JÚNIOR

## Teatro de Sombras (continuação)

Mãos à obra para montares o teu teatrinho de sombras! Segue as instruções.


- 1 Vira uma caixa de cartão e recorta-lhe a base.



- 2 Tapa o buraco que abriste com uma folha de papel vegetal.




- 3 Cola uma placa de esferovite na parte inferior da caixa para espetares as figurinhas.



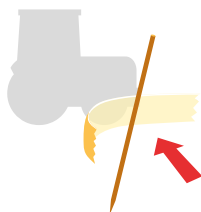
- 4 Decora ao teu gosto.



- 5 Recorta as silhuetas da vaca e do camião de recolha AGROS.



- 6 Cola-lhes uns palitos ou uns pauzinhos atrás.



- 7 Liga a luz e diverte-te.

