

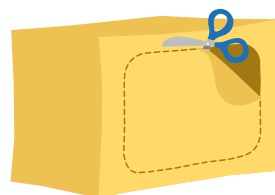
agros JÚNIOR

Teatro de Sombras

Mãos à obra para montares o teu teatrinho de sombras! Segue as instruções.




1 Vira uma caixa de cartão e recorta-lhe a base.



2 Tapa o buraco que abriste com uma folha de papel vegetal.




3 Cola uma placa de esferovite na parte inferior da caixa para espetares as figurinhas.



4 Decora ao teu gosto.



5 Recorta as silhuetas da vaca e do camião de recolha AGROS.



6 Cola-lhes uns palitos ou uns pauzinhos atrás.

